


### Mon parcours culturel cycle 3 école de Puygouzon



#### Attention il faut compléter ou insérer une ligne en fonction de la date de l'œuvre

- 1) Je vais dans le dossier images de l'ordinateur ou sur internet (site mairie de Puygouzon) pour récupérer la représentation de l'œuvre
- 2) Je récupère l'image correspondant au domaine artistique
- 3) Je présente l'œuvre (avec la couleur suivant la période historique)
- 4) J'écris mes impressions (avec la couleur suivant la période historique)



**Dans la case présentation et mes impressions, j'écris avec la couleur qui correspond à la période :**

marron = Préhistoire / vert = Antiquité / jaune = Moyen-Âge / rose = Temps Modernes / bleu = Époque Contemporain

Représentation de l'œuvre	domaine	présentation	Mes impressions
		<p><u>Titre</u> = La liberté guidant les peuples <u>Artiste</u> = Eugène Delacroix <u>Année</u> = <b>1830</b> <u>technique</u> = huile sur toile <u>Inspiration</u> = révolution des 3 glorieuses Cette œuvre est souvent choisie pour représenter la République</p>	<p><u>Ex élève</u> : Peinture sombre avec de la clarté autour de la dame qui porte le drapeau pour dire qu'il faut sauver la France. C'est dur car les morts sont en 1er plan.</p>