Envoyé en préfecture le 05/03/2024
Reçu en préfecture le 05/03/2024
Publié le 05/03/2024
ID : 081-200063360-20240304-20240305_5-DE

Rapport d'orientations Budgétaires 2024

Envoyé en préfecture le 05/03/2024
Reçu en préfecture le 05/03/2024
Publié le 05/03/2024
ID : 081-200063360-20240304-20240305_5-DE

LE DÉBAT D'ORIENTATIONS BUDGÉTAIRES DOB

Les obligations du DOB sont définies par les articles L.5211-6 et L.2312-1 du CGCT :

- La tenue d'un DOB est obligatoire depuis la loi Administration Territoriale de la République du 6 février 1992 dans les communes et les EPCI de plus de 3 500 habitants;
- Le Décret n°2016-841 du 24 juin 2016 apporte des informations quant au contenu, aux modalités de publication et de transmission du rapport d'orientation budgétaire : Le débat d'orientation budgétaire, pour les communes, doit faire l'objet d'un rapport conformément aux articles L. 2312-1 du CGCT.

Les objectifs du DOB :

- Le DOB permet au conseil municipal d'être informé sur la situation financière de la collectivité et de son éventuelle évolution et de débattre des orientations budgétaires qui préfigurent les priorités qui seront affichées dans le budget primitif.

LE CONTEXTE INTERNATIONAL : Évolution des prix

Envoyé en préfecture le 05/03/2024
Reçu en préfecture le 05/03/2024
Publié le 05/03/2024
ID : 081-200063360-20240304-20240305_5-DE

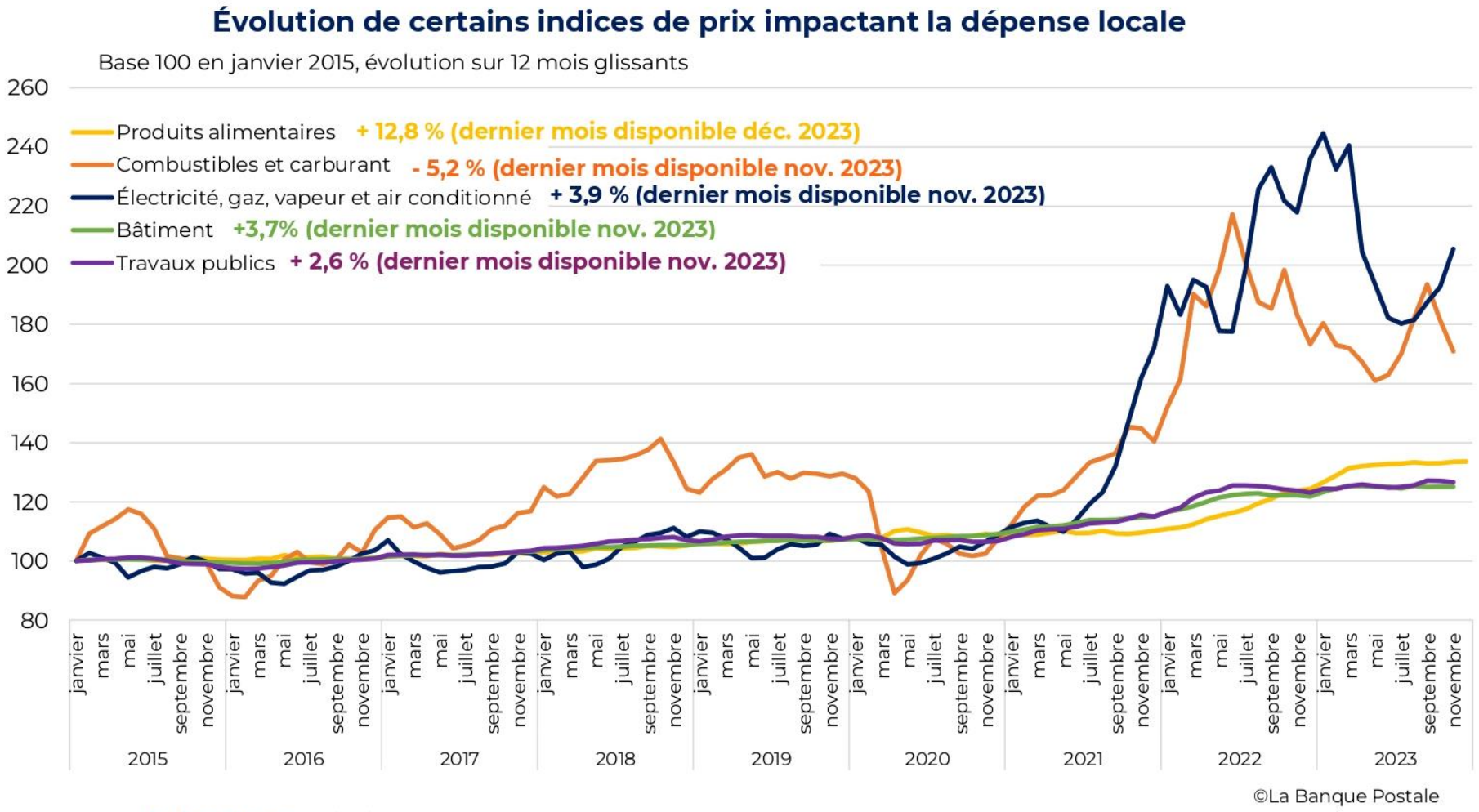

Source : Indices Insee, calculs La Banque Postale

Estimations T3 2023

Indice de prix de la dépense communale (4T/4T) : + 6,0 %

Indice de prix de la dépense communale hors charges financières (4T/4T) : + 4,7 %

Indice de prix à la consommation hors tabac (4T/4T) : + 5,5 %

Retrouvez une analyse plus complète :
https://www.labanquepostale.com/legroupe/actualites-publications/etudes/etudes-finances-locales.html

LA BANQUE POSTALE

Envoyé en préfecture le 05/03/2024
Reçu en préfecture le 05/03/2024
Publié le 05/03/2024
ID : 081-200063360-20240304-20240305_5-DE

LE CONTEXTE INTERNATIONAL : Les prévisions

Prévisions de croissance (PIB volume)

Prévisions annuelles France	2023	2024
Insee (déc. 2023)	+0,8%	/
Banque de France (déc. 2023)	+0,8%	+0,9%
Commission européenne (nov. 2023)	+1,0%	+1,2%
OCDE (nov. 2023)	+0,9%	+0,8%
FMI (oct. 2023)	+1,0%	+1,3%
Gouvernement (PLF 2024)	+1,0%	+1,4%

Prévisions annuelles Zone euro	2023	2024
BCE (déc. 2023)	+0,7%	+1,0%
Commission européenne (nov. 2023)	+0,6%	+1,2%
OCDE (nov. 2023)	+0,6%	+0,9%
FMI (oct. 2023)	+0,7%	+1,2%

Prévisions d'inflation*

Prévisions annuelles France	2024
Insee (déc. 2023)	/
Banque de France (déc. 2023) - IPCH	+2,5%
Commission européenne (nov. 2023) - IPCH	+3,0%
OCDE (nov. 2023) - IPCH	+2,7%
FMI (oct. 2023) - IPCH	+2,5%
Gouvernement (PLF 2024)	+2,6%

Prévisions annuelles Zone euro	2024
BCE (déc. 2023) - IPCH	+3,2%
Commission européenne (nov. 2023) - IPCH	+3,2%
OCDE (nov. 2023) - IPCH	+2,7%
FMI (oct. 2023) - IPCH	+3,3%

*Les prévisions d'inflation sont mesurées par l'indice des prix à la consommation (IPC) ou, si précisé, par l'indice des prix à la consommation harmonisé (IPCH)
En France, en 2023 et selon les données publiées par l'Insee le 12 janvier 2024, les prix à la consommation augmenteraient de **4,9 % en moyenne sur un an** (+ 5,7 % pour l'IPCH).

Envoyé en préfecture le 05/03/2024
Reçu en préfecture le 05/03/2024
Publié le 05/03/2024
ID : 081-200063360-20240304-20240305_5-DE

LE CONTEXTE NATIONAL : Estimations et évolutions

Collectivités locales 2023 (estimations et évolutions)*		
Recettes de fonct.	268,3 Mds€,	+3,2%
Dépenses de fonct.	226,2 Mds€,	+5,8%
Épargne brute	42,1 Mds€,	-9,0%
Investissement**	76,0 Mds€,	+9,1%
Encours de dette	206,7 Mds€,	+2,1%

Finances des départements 2023 (estimations et évolutions)*		
Recettes de fonct.	71,0 Mds€,	-1,5%
Dépenses de fonct.	63,4 Mds€,	+3,9%
Épargne brute	7,6 Mds€,	-31,2%
Investissement**	12,8 Mds€,	+4,9%
Encours de dette	30,7 Mds€,	-0,5%

©La Banque Postale, **prévisions arrêtées au 22 septembre 2023**

* Le compte Collectivités locales regroupe les budgets principaux et annexes des différents niveaux de collectivités de façon consolidée (les flux entre collectivités sont retraités) ; les comptes par niveau traitent uniquement des budgets principaux
** Hors dette

Retrouvez une analyse plus complète des finances des collectivités locales :
https://www.labanquepostale.com/legroupe/actualites-publications/etudes/etudes-finances-locales.html

Finances des régions & collectivités territoriales uniques 2023 (estimations et évolutions)*		
Recettes de fonct.	30,8 Mds€,	+3,3%
Dépenses de fonct.	24,5 Mds€,	+4,6%
Épargne brute	6,3 Mds€,	-1,7%
Investissement**	14,2 Mds€,	+9,2%
Encours de dette	35,4 Mds€,	+3,4%

Finances des communes 2023 (estimations et évolutions)*		
Recettes de fonct.	95,9 Mds€,	+4,3%
Dépenses de fonct.	82,8 Mds€,	+5,5%
Épargne brute	13,1 Mds€,	-2,6%
Investissement**	26,5 Mds€,	+7,8%
Encours de dette	66,6 Mds€,	+1,6%

Finances des EPCI à fiscalité propre 2023 (estimations et évolutions)*		
Recettes de fonct.	51,8 Mds€,	+4,9%
Dépenses de fonct.	44,9 Mds€,	+5,6%
Épargne brute	6,9 Mds€,	+0,3%
Investissement**	12,3 Mds€,	+10,8%
Encours de dette	29,5 Mds€,	+2,7%

©La Banque Postale, **prévisions arrêtées au 22 septembre 2023**

LA BANQUE POSTALE

LE CONTEXTE NATIONAL : Épargne brute et dette

Envoyé en préfecture le 05/03/2024
Reçu en préfecture le 05/03/2024
Publié le 05/03/2024
ID : 081-200063360-20240304-20240305_5-DE

Les composantes de l'évolution de l'épargne brute des collectivités locales

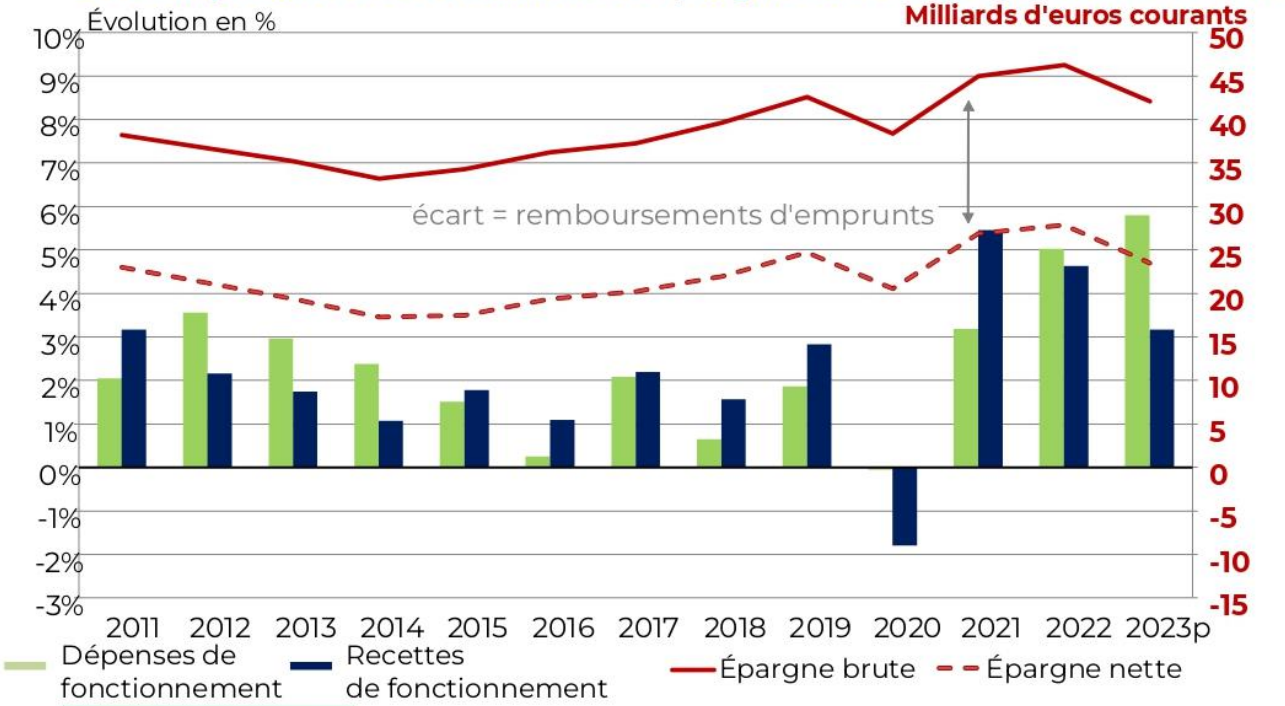

©La Banque Postale, **prévisions arrêtées au 22 septembre 2023**

Retrouvez une analyse plus complète des finances des collectivités locales :
https://www.labanquepostale.com/legroupe/actualites-publications/etudes/etudes-finances-locales.html

*La somme des parts peut différer de 100 % car il existe parfois un écart entre les modes de financement et le niveau d'investissement, qui correspond à la variation du fonds de roulement.

Financement des investissements locaux

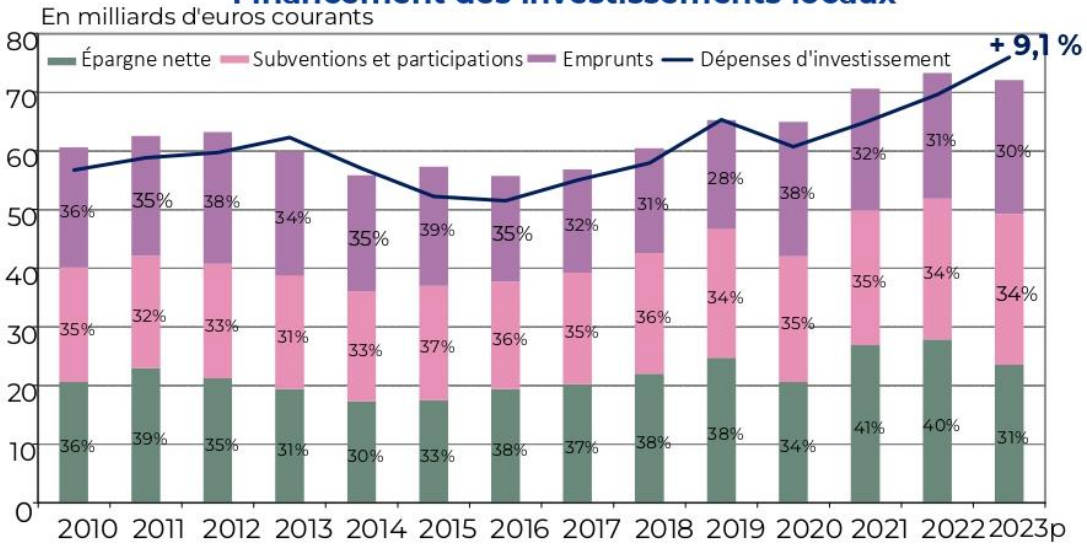

Encours de dette des collectivités locales

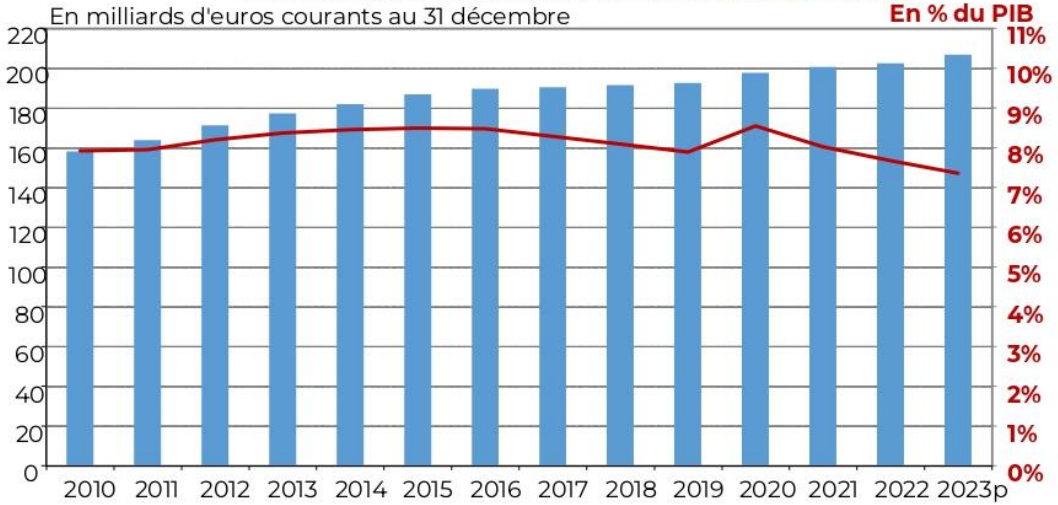

Envoyé en préfecture le 05/03/2024
Reçu en préfecture le 05/03/2024
Publié le 05/03/2024
ID : 081-200063360-20240304-20240305_5-DE

Situation financière de la commune de Puygouzon

Envoyé en préfecture le 05/03/2024
Reçu en préfecture le 05/03/2024
Publié le 05/03/2024
ID : 081-200063360-20240304-20240305_5-DE

Recettes de Fonctionnement 2023

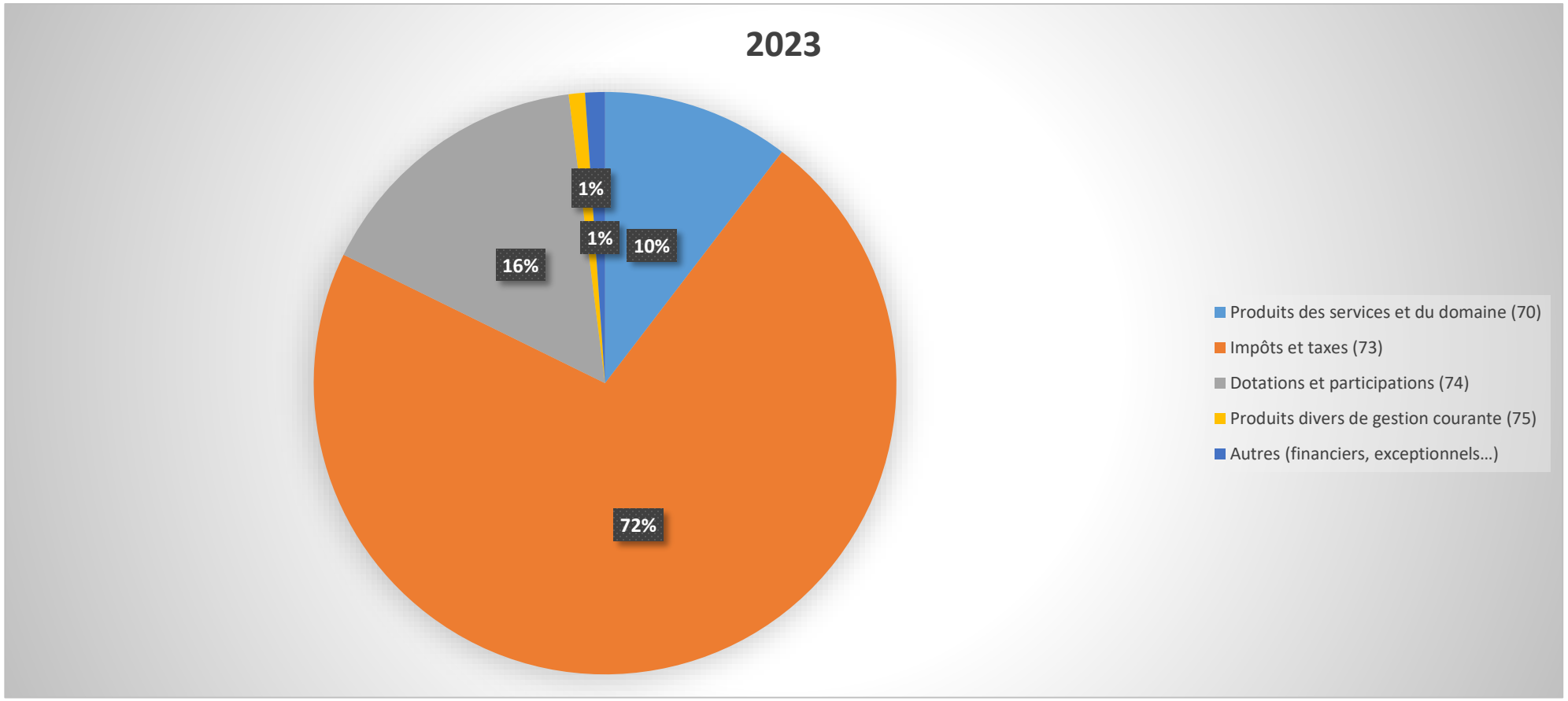

Évolution des recettes de Fonctionnement 2016-2023

Envoyé en préfecture le 05/03/2024
Reçu en préfecture le 05/03/2024
Publié le 05/03/2024
ID : 081-200063360-20240304-20240305_5-DE

	2016	2017	2018	2019	2020	2021	2022	2023
Produits des services et du domaine (70)	227 429,48	217 404,28	221 568,59	228 414,50	165 835,33	215 038,57	212 567,11	236 605,87
Impôts et taxes (73)	1 328 384,21	1 276 694,61	1 289 413,25	1 350 601,66	1 367 796,27	1 441 930,00	1 518 175,05	1 636 487,86
Dotations et participations (74)	511 077,05	441 491,75	407 609,30	498 764,12	442 786,10	364 604,86	339 127,73	358 127,21
Produits divers de gestion courante (75)	13 918,00	17 279,00	199 977,60	12 585,63	5 961,23	9 806,43	20 176,44	20 450,79
Autres (financiers, exceptionnels…)	71 501,63	64 371,93	28 650,47	158 320,22	18 756,63	15 415,53	71 713,27	25 031,62
	2 152 310,37	**2 017 241,57**	**2 147 219,21**	**2 248 686,13**	**2 001 135,56**	**2 046 795,39**	**2 161 759,60**	**2 276 703,35**

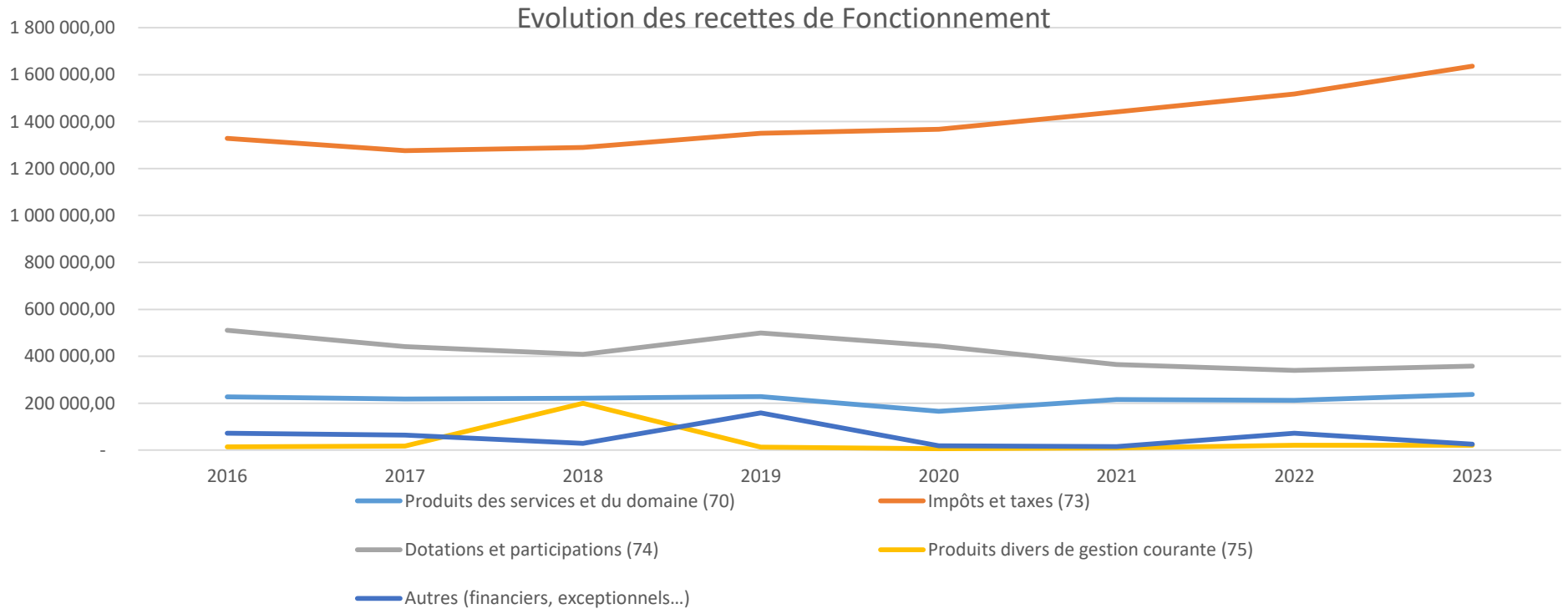

Envoyé en préfecture le 05/03/2024
Reçu en préfecture le 05/03/2024
Publié le 05/03/2024
ID : 081-200063360-20240304-20240305_5-DE

Évolution des dotations de l'État

	2016	2017	2018	2019	2020	2021	2022	2023
Dotation Forfaitaire	235 319,00	247 354,00	250 339,00	254 782,00	251 134,00	245 008,00	239 751,00	242 153,00
Dotation de solidarité rurale	46 647,00	53 406,00	56 785,00	60 164,00	60 164,00	60 164,00	60 164,00	68 000,00
Dotation nationale de péréquation	1 154,00	1 154,00	1 154,00	9 168,00	10 279,00	11 056,00	11 783,00	14 140,00
	283 120,00	**301 914,00**	**308 278,00**	**324 114,00**	**321 577,00**	**316 228,00**	**311 698,00**	**324 293,00**

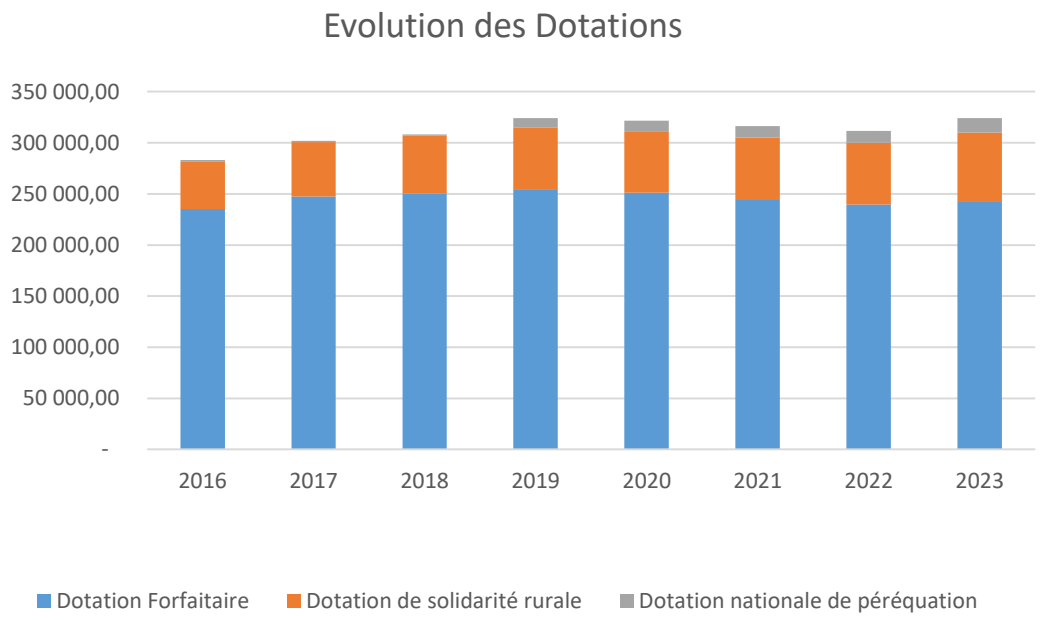

Évolution des produits fiscaux

Envoyé en préfecture le 05/03/2024
Reçu en préfecture le 05/03/2024
Publié le 05/03/2024
ID : 081-200063360-20240304-20240305_5-DE

	2017			2018			2019			2020		
	Base	Taux	Produit	Base	Taux	Produit	Base	Taux	Produit	Base	Taux	Produit
Taxe d'habitation	4 211 393	9,74%	410 190	4 319 535	9,74%	420 723	4 465 019	9,74%	434 893	4 566 569	9,74%	444 814
Taxe foncière bâti	3 466 365	15,99%	554 272	3 569 704	15,99%	570 796	3 675 415	15,99%	587 699	3 809 734	15,99%	609 965
Taxe foncière non bâti	55 149	74,75%	41 224	57 336	74,75%	42 859	57 763	74,75%	43 178	57 709	74,75%	43 137
Coefficient Correcteur												
			1 006 448			**1 035 601**			**1 063 618**			**1 097 916**

	2021			2022			2023		
	Base	Taux	Produit	Base	Taux	Produit	Base	Taux	Produit
Taxe d'habitation	168 308	9,74%	16 356	175 197	9,74%	16 990	179 496	9,74%	17 536
Taxe foncière bâti	3 889 377	45,90%	1 758 581	4 070 860	45,90%	1 848 503	4 339 604	45,90%	1 977 768
Taxe foncière non bâti	56 326	74,75%	42 103	55 999	74,75%	41 859	59 826	74,75%	44 720
Coefficient Correcteur			- 684 602			- 718 653			- 768 703
			1 132 438			**1 188 699**			**1 271 321**

Envoyé en préfecture le 05/03/2024
Reçu en préfecture le 05/03/2024
Publié le 05/03/2024
ID : 081-200063360-20240304-20240305_5-DE

Autres produits

	2016	2017	2018	2019	2020	2021	2022	2023
Attribution compensation	121 623	57 673	49 891	54 738	44 774	44 775	50 100	50 100
FPIC	46 078	41 240	40 512	43 544	43 453	45 435	46 061	46 249
fonds péréquation Droits de mutation		25 996	-	14 990	18 639	20 450	23 986	24 981
Taxe sur l'électricité	101 966	70 351	94 975	99 990	92 736	101 210	108 495	139 388
Taxe sur la publicité	68 975	73 216	66 704	73 100	68 384	95 360	100 834	103 200
	338 642	**268 477**	**252 082**	**286 362**	**267 986**	**307 230**	**329 476**	**363 918**

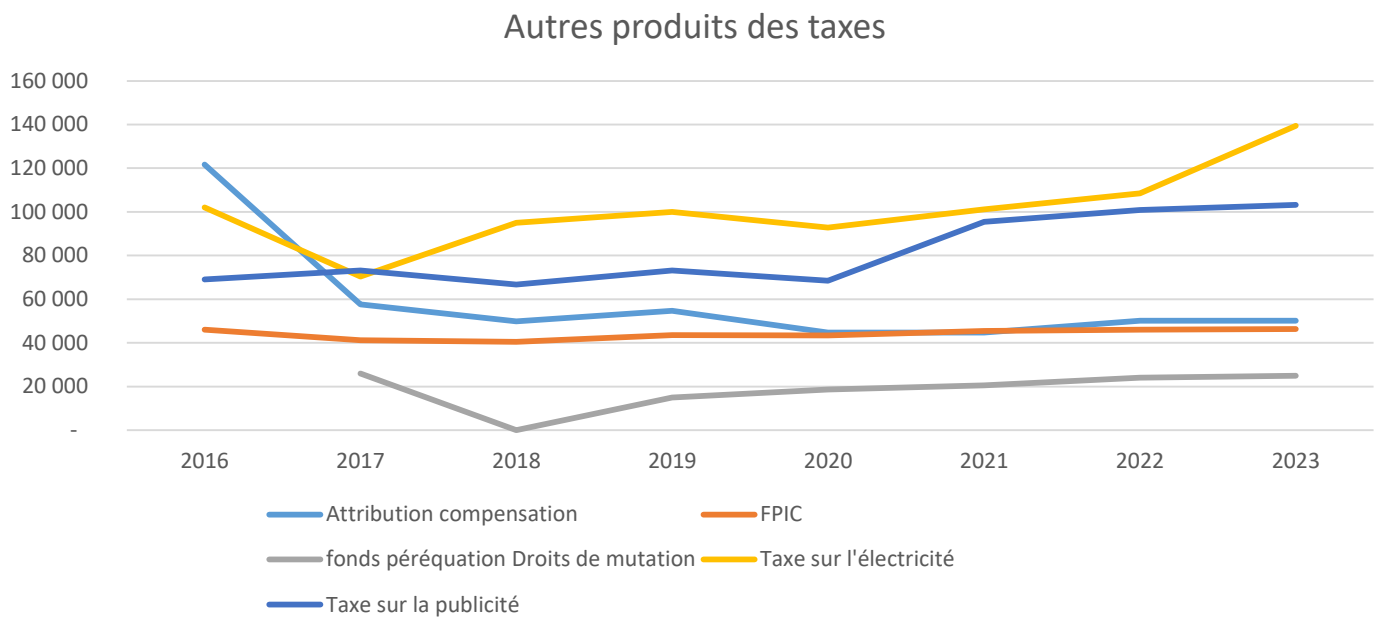

Envoyé en préfecture le 05/03/2024
Reçu en préfecture le 05/03/2024
Publié le 05/03/2024
ID : 081-200063360-20240304-20240305_5-DE

Les produits des services

	2016	2017	2018	2019	2020	2021	2022	2023
Concession Cimetière	3 933	2 341	4 035	4 489	3 391	5 410	6 187	2 170
Occupation domaine public + stationnement	4 720	2 080	2 116	2 185	2 131	2 156	2 219	2 153
Adhésion médiathèque	3 492	3 768	4 116	3 972	3 396	3 540	3 998	4 331
Participation séjour chantier jeunes	395	675	720	720	-	630	600	840
Redevance restauration scolaire	147 703	142 749	154 183	158 352	111 649	154 229	153 451	182 966
Mise à disposition du personnel à l'Alae	62 174	58 193	55 928	50 137	37 367	44 743	41 432	39 110
Location salles + logement (chap 75)	13 918	17 279	15 960	12 585	5 960	9 805	20 175	20 450
	236 336	**227 086**	**237 058**	**232 439**	**163 894**	**220 514**	**228 061**	**252 020**

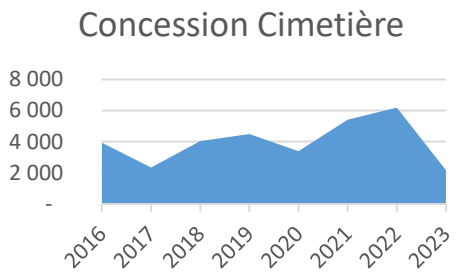

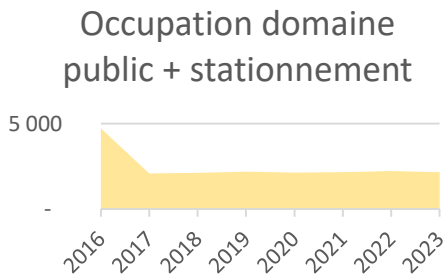

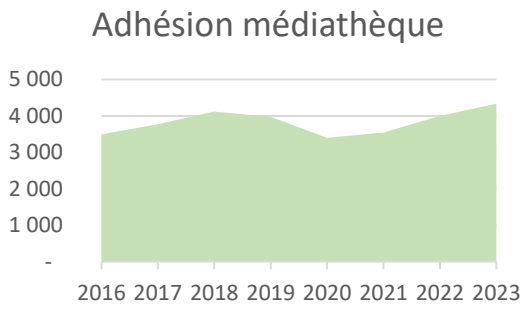

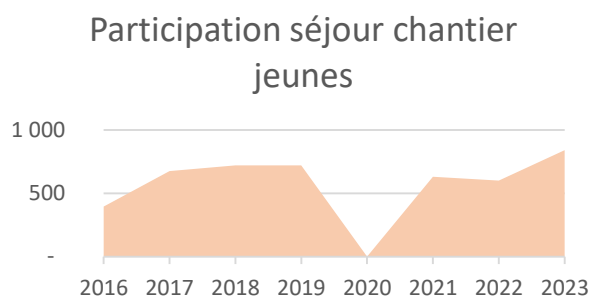

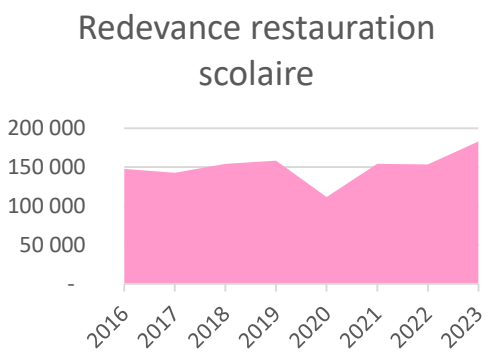

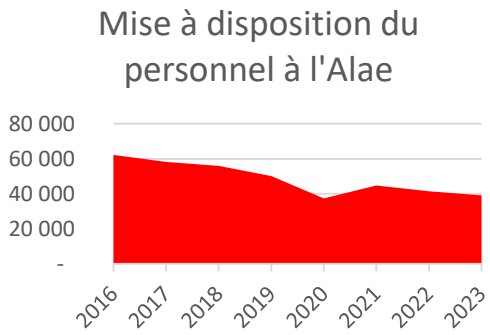

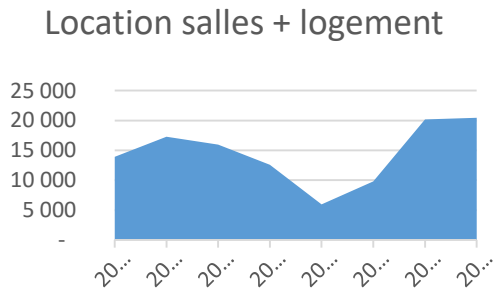

Dépenses de Fonctionnement

Envoyé en préfecture le 05/03/2024
Reçu en préfecture le 05/03/2024
Publié le 05/03/2024
ID : 081-200063360-20240304-20240305_5-DE

	2016	2017	2018	2019	2020	2021	2022	2023
Chap 011 : Charges à caractère général	426 501	384 061	383 854	402 184	359 522	438 342	557 798	582 933
Chap 012 : Frais de personnel	793 694	755 003	756 143	809 144	846 075	845 079	835 437	932 996
Chap 014 : Atténuation de produit	60 962	517	1 651	3 120	2 991	1 762	2 663	-
Chap 65 : Autres charges de gestion courantes	448 746	413 567	444 598	458 928	447 065	407 935	370 732	383 570
Chap 66 : Charges financières	58 195	58 083	58 262	49 244	45 797	74 954	54 819	50 716
Chap 67 : Charges exceptionnelles et provisions	3 349	413	15 741	1 001	1 389	4 160	7 392	4 435
Total des dépenses réelles de fonctionnement	**1 791 447**	**1 611 643**	**1 660 249**	**1 723 621**	**1 702 839**	**1 772 232**	**1 828 842**	**1 954 649**
Evolution en %		**-10,04%**	**3,02%**	**3,82%**	**-1,21%**	**4,08%**	**3,19%**	**6,88%**

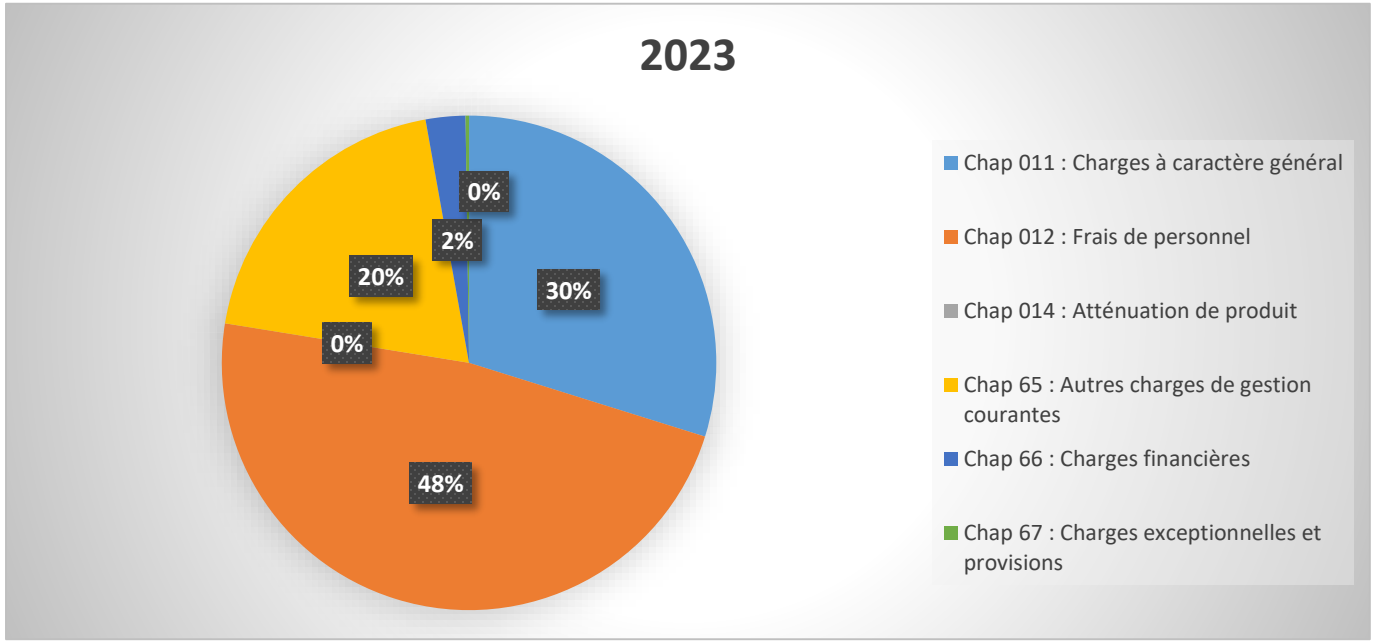

Envoyé en préfecture le 05/03/2024
Reçu en préfecture le 05/03/2024
Publié le 05/03/2024
ID : 081-200063360-20240304-20240305_5-DE

Les charges de personnel

	2016	2017	2018	2019	2020	2021	2022	2023
Rémunération personnels titulaires	405 059	379 859	397 877	423 116	466 491	482 571	494 385	503 133
Rémunération personnels non titulaires	74 631	77 182	72 987	88 582	94 494	76 928	53 167	115 377
Rémunération Contrats aidés	21 588	40 863	41 374	32 201	3 861	-	-	-
Charges patronales	255 177	257 100	241 525	261 277	278 015	285 580	287 886	314 486
Personnel extérieur (service remplacement)	37 240		2 379	3 968	3 213			
Atténuation de charges (remb. Ass. Personnel)	- 56 241	- 32 143	- 9 534	- 7 294	- 7 265	- 309	- 7 912	- 54 940
Total des dépenses de personnel	**737 454**	**722 860**	**746 609**	**801 850**	**838 810**	**844 770**	**827 526**	**878 056**
Evolution en %		**-1,98%**	**3,29%**	**7,40%**	**4,61%**	**0,71%**	**-2,04%**	**6,11%**

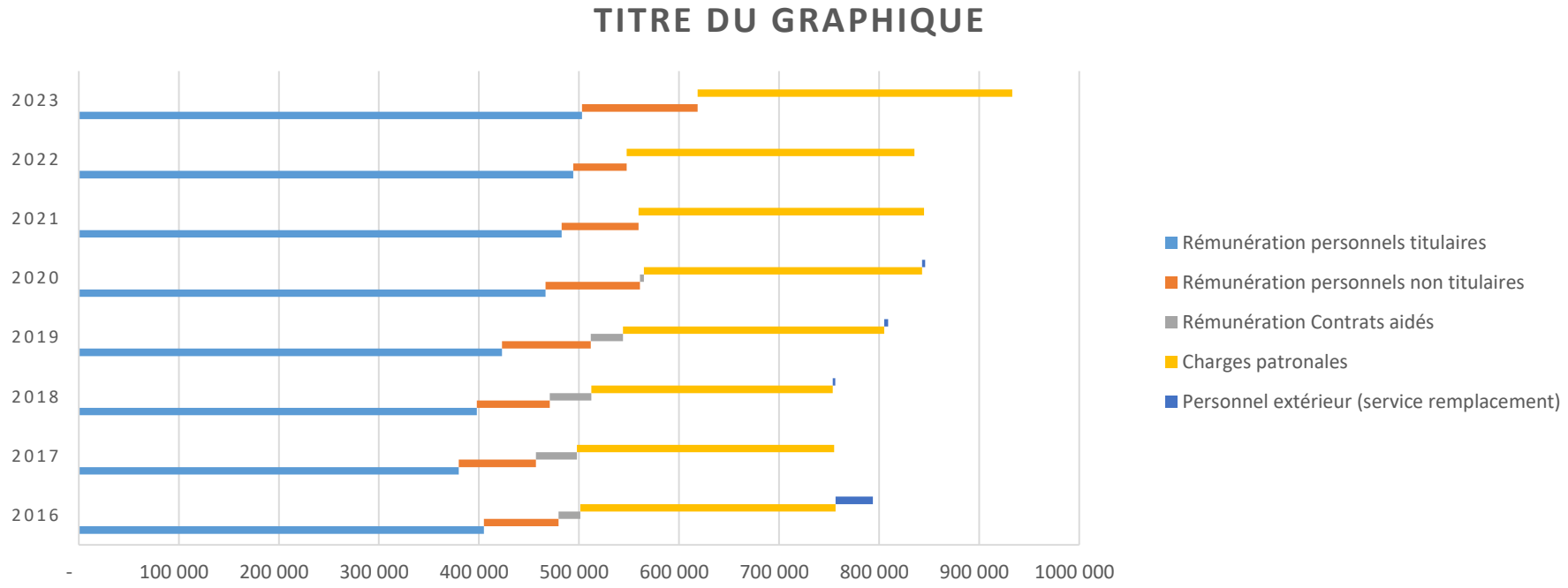

Investissements

Envoyé en préfecture le 05/03/2024
Reçu en préfecture le 05/03/2024
Publié le 05/03/2024
ID : 081-200063360-20240304-20240305_5-DE

INVESTISSEMENTS 2020							
DEPENSES				RECETTES			
	BUDGET	RÉALISÉ	RAR 2020		BUDGET	RÉALISÉ	RAR 2020
DETTE	112 193,56	112 193,56		RECETTES REELLES	288 272,20	245 910,49	107 620,20
TRAVAUX	1 253 230,88	226 828,38	120 474,19	AUTOFINANCEMENT	1 094 251,15	38 154,97	
OPE D'ORDRE	113 840,60	3 930,00		OPE D'ORDRE	88 986,06	88 986,06	
	1 479 265,04	342 951,94	120 474,19		1 471 509,41	373 051,52	107 620,20
INVESTISSEMENTS 2021							
DEPENSES				RECETTES			
	BUDGET	RÉALISÉ	RAR 2021		BUDGET	RÉALISÉ	RAR 2021
DETTE	196 948,94	150 212,94	-	RECETTES REELLES	2 191 064,00	2 055 378,14	124 615,20
TRAVAUX	3 308 953,05	340 604,46	79 966,08	AUTOFINANCEMENT	1 287 190,49	494 156,90	
OPE D'ORDRE	87 620,27	3 930,00		OPE D'ORDRE	128 121,76	135 720,76	
	3 593 522,26	494 747,40	79 966,08		3 606 376,25	2 685 255,80	124 615,20
INVESTISSEMENTS 2022							
DEPENSES				RECETTES			
	BUDGET	RÉALISÉ	RAR 2022		BUDGET	RÉALISÉ	RAR 2022
DETTE	199 183,57	199 183,56	-	RECETTES REELLES	445 067,50	93 126,11	183 623,05
TRAVAUX	3 576 098,60	378 053,12	79 874,16	AUTOFINANCEMENT	3 133 290,51	-	-
OPE D'ORDRE	21 715,60	21 715,60		OPE D'ORDRE	173 990,64	202 290,64	-
	3 796 997,77	598 952,28	79 874,16		3 752 348,65	295 416,75	183 623,05
INVESTISSEMENTS 2023							
DEPENSES				RECETTES			
	BUDGET	RÉALISÉ	RAR 2023		BUDGET	RÉALISÉ	RAR 2023
DETTE	202 783,56	202 783,56	-	RECETTES REELLES	1 694 474,77	1 262 374,36	571 599,80
TRAVAUX	4 762 715,38	3 032 232,90	62 023,80	AUTOFINANCEMENT	2 999 049,60	-	-
OPE D'ORDRE	99 450,00	92 250,00		OPE D'ORDRE	267 675,68	260 475,51	-
	5 064 948,94	3 327 266,46	62 023,80		4 961 200,05	1 522 849,87	571 599,80

Détail des opérations d'investissements

Envoyé en préfecture le 05/03/2024
Reçu en préfecture le 05/03/2024
Publié le 05/03/2024
ID : 081-200063360-20240304-20240305_5-DE

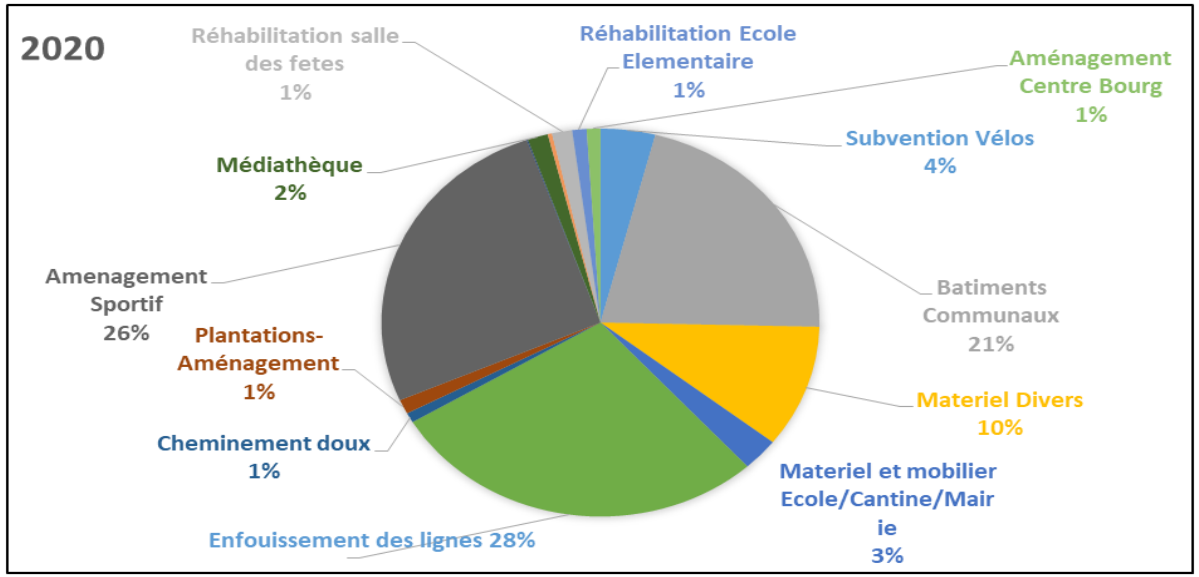

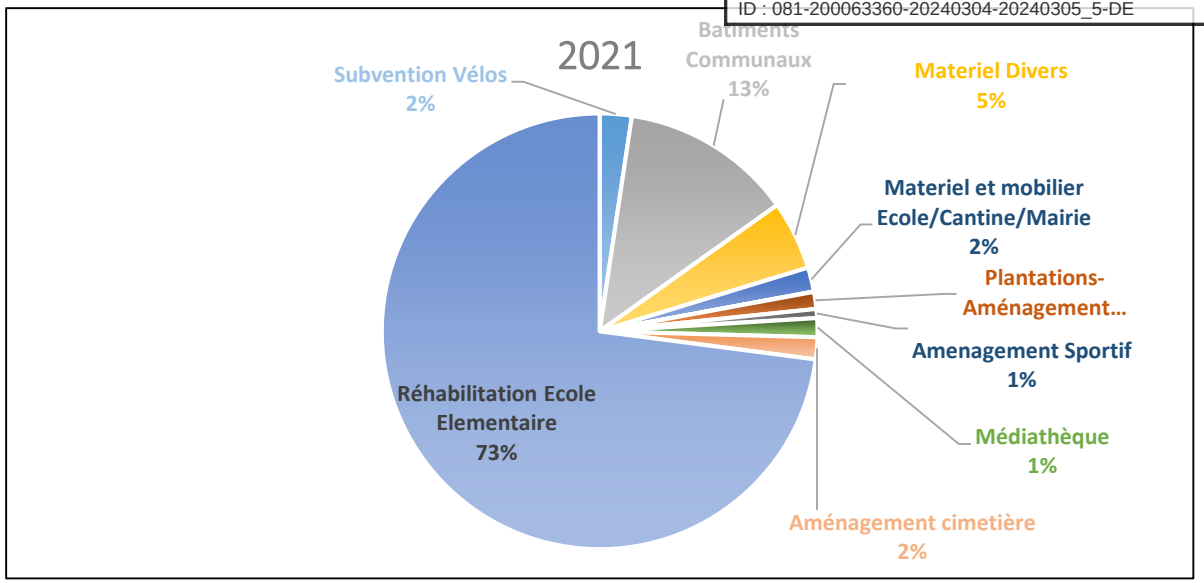

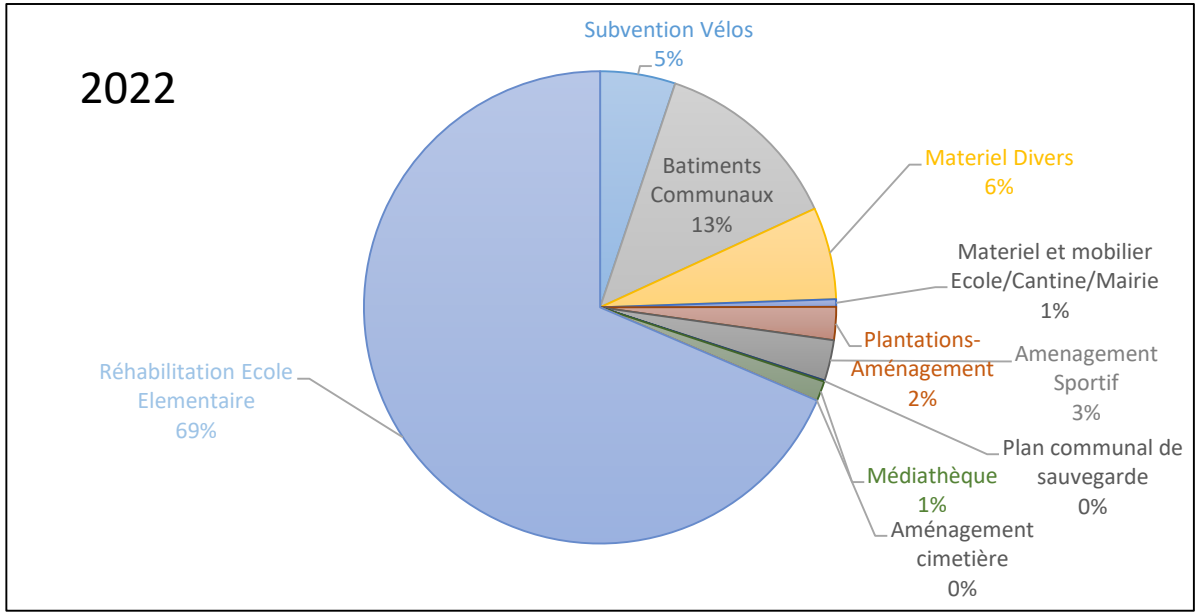

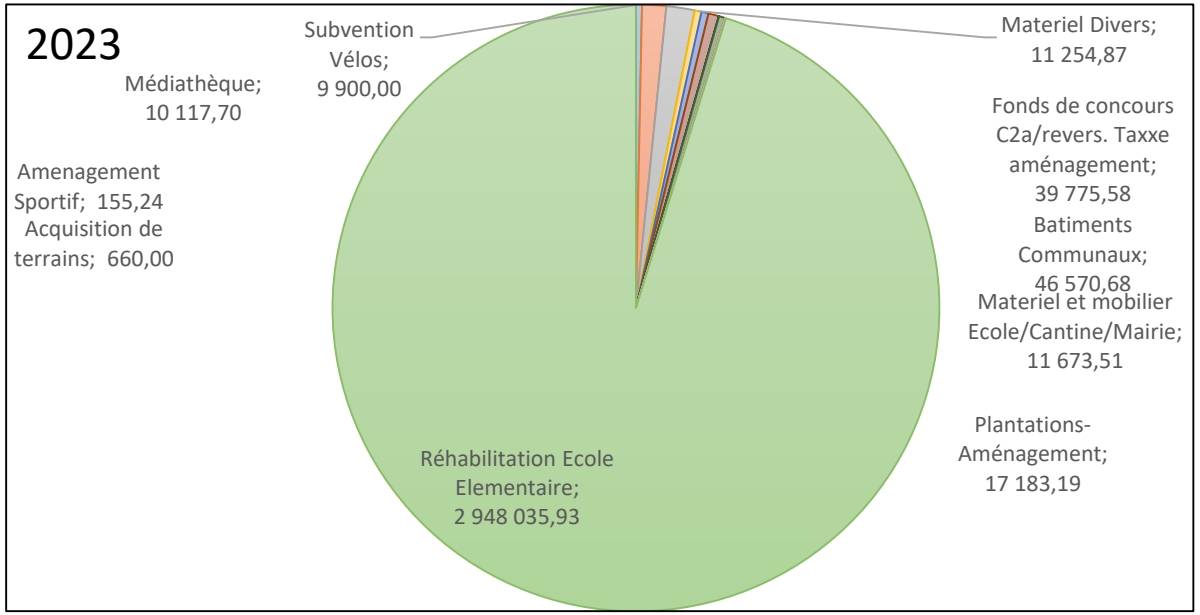

AUTORISATION DE PROGRAMME DÉMOLITION ET RECONSTRUCTION ÉCOLE ÉLÉMENTAIRE

Envoyé en préfecture le 05/03/2024
Reçu en préfecture le 05/03/2024
Publié le 05/03/2024
ID : 081-200063360-20240304-20240305_5-DE

Dépenses engagées ou payées					TOTAL DEPENSES
2021	**2022**	**2023**	**2024**	**2025**	
AMO 17 700€	AMO 6 900€	AMO 6 000€	AMO 0€	AMO 0€	AMO 30 600€
Maîtrise d'œuvre 151 195,90€	Maîtrise d'œuvre 194 447,03€	Maîtrise d'œuvre 108 370,69€	Maîtrise d'œuvre 155 000€	Maîtrise d'œuvre 33 621,34€	Maîtrise d'œuvre 642 634,96€
Bâtiment modulaire 57 605,68€	Bâtiment modulaire 0€	Bâtiment modulaire 0€	Bâtiment modulaire 0€	Bâtiment modulaire 0€	Bâtiment modul. 57 605,68€
Missions compl. 17 520,00€	Missions compl. 17 030,53€	Missions compl. 6 727,82€	Missions compl. 10 000€	Missions compl. 742,41€	Missions compl. 52 020,76€
Travaux 0€	Travaux 94 026,44€	Travaux 2 818 718,77€	Travaux 2 435 000€	Travaux 540 877,56€	Travaux 5 888 622,77,€
244 021,58	**312 404,00**	**2 939 817,28**	**2 600 000,00**	**575 241,31**	**6 671 484,17**

Recettes engagées ou reçues					TOTAL RECETTES
2021	**2022**	**2023**	**2024**	**2025**	
FCTVA 9 840,79€	FCTVA 34 945,14€	FCTVA 375 713,84€	FCTVA 375 000 €	FCTVA 299 579,46 €	FCTVA 1 095 079,23€
DETR 0€	DETR 0€	DETR 604 589,00€	DETR 416 263,00€	DETR 416 263,00€	DETR 1 437 115€
DÉPARTEMENT 0€	DÉPARTEMENT 36 447,45€	DÉPARTEMENT 220 044,05€	DÉPARTEMENT 410 742,00€	DÉPARTEMENT 354 258,00€	DÉPARTEMENT 1 021 491,50€
ADEME / RÉGION 0€	ADEME / RÉGION 0€	ADEME / RÉGION 0€	ADEME / RÉGION 0€	ADEME / RÉGION 83 811€	ADEME / RÉGION 83 811€
AUTO FINANCEMENT 234 180,79€	AUTO FINANCEMENT 241 011,41€	AUTO FINANCEMENT 1 739 470,39€	AUTO FINANCEMENT 1 397 995,00€	AUTO FINANCEMENT - 578 670,15€	AUTO FINANCEMENT 3 033 987,44 €
244 021,58	**312 404,00**	**2 939 817,28**	**2 600 000,00**	**575 241,31**	**6 671 484,17**

Évolution de l’Épargne

Envoyé en préfecture le 05/03/2024
Reçu en préfecture le 05/03/2024
Publié le 05/03/2024
ID : 081-200063360-20240304-20240305_5-DE

Évolution de l'Épargne					
	2019	**2020**	**2021**	**2022**	**2023**
Recette de fonctionnement courant	2 097 659,62	1 989 644,12	2 031 688,64	2 097 958,03	2 306 611,71
- Dépenses de fonctionnement courant	1 673 374,72	1 655 652,35	1 693 118,32	1 766 362,45	1 899 498,41
= Épargne de Gestion	424 284,90	333 991,77	338 570,32	331 595,58	407 113,30
Résultat financier	- 45 480,58	- 42 163,34	- 71 543,72	- 51 600,85	-47 390,91
Résultats exceptionnels	136 273,71	2 538,58	3 606,30	61 103,23	17 271,53
= Epargne Brute	515 078,03	294 367,01	270 632,90	341 097,96	376 993,92
- Capital	109 168,13	112 193,56	150 212,94	199 183,57	202 783,56
= Capacité d'autofinancement	405 909,90	182 173,45	120 419,96	141 914,39	174 210,36
- Opérations d'ordres fonctionnement	- 87 981,06	- 85 056,06	- 131 790,76	- 180 575,04	- 168 225,51
+ Résultat d'investissement	- 579 147,92	25 001,22	1 709 588,50	- 155 137,52	- 1 191 091,70
Résultat total de l'année	- 152 050,95	234 312,17	1 848 430,64	5 385,40	- 982 323,29
Résultat avec report	**1 284 845,95**	**1 473 247,52**	**2 840 375,25**	**3 313 826,56**	**2 227 754,38**

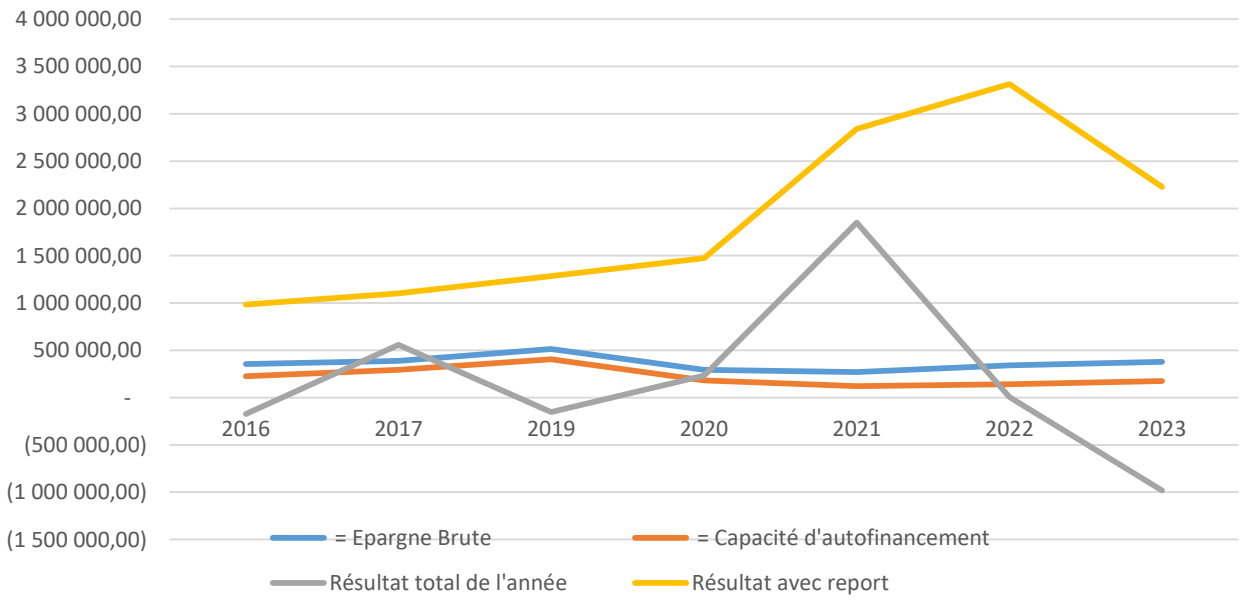

Envoyé en préfecture le 05/03/2024
Reçu en préfecture le 05/03/2024
Publié le 05/03/2024
ID : 081-200063360-20240304-20240305_5-DE

Évolution de la dette

	2017	2018	2019	2020	2021	2022	2023	2024	2025
Encours de la dette	1 350 608,79	1 629 242,29	1 520 074,16	1 407 880,60	3 257 667,66	3 058 484,09	2 855 700,53	2 649 193,07	2 438 832,42
Annuité de l'année	142 270,59	324 330,19	158 412,46	157 991,02	201 622,79	255 797,63	255 376,18	254 954,78	254 533,34
Capacité de désendettement (en année)	3,48	3,43	2,95	4,78	12,04	8,97	7,57		

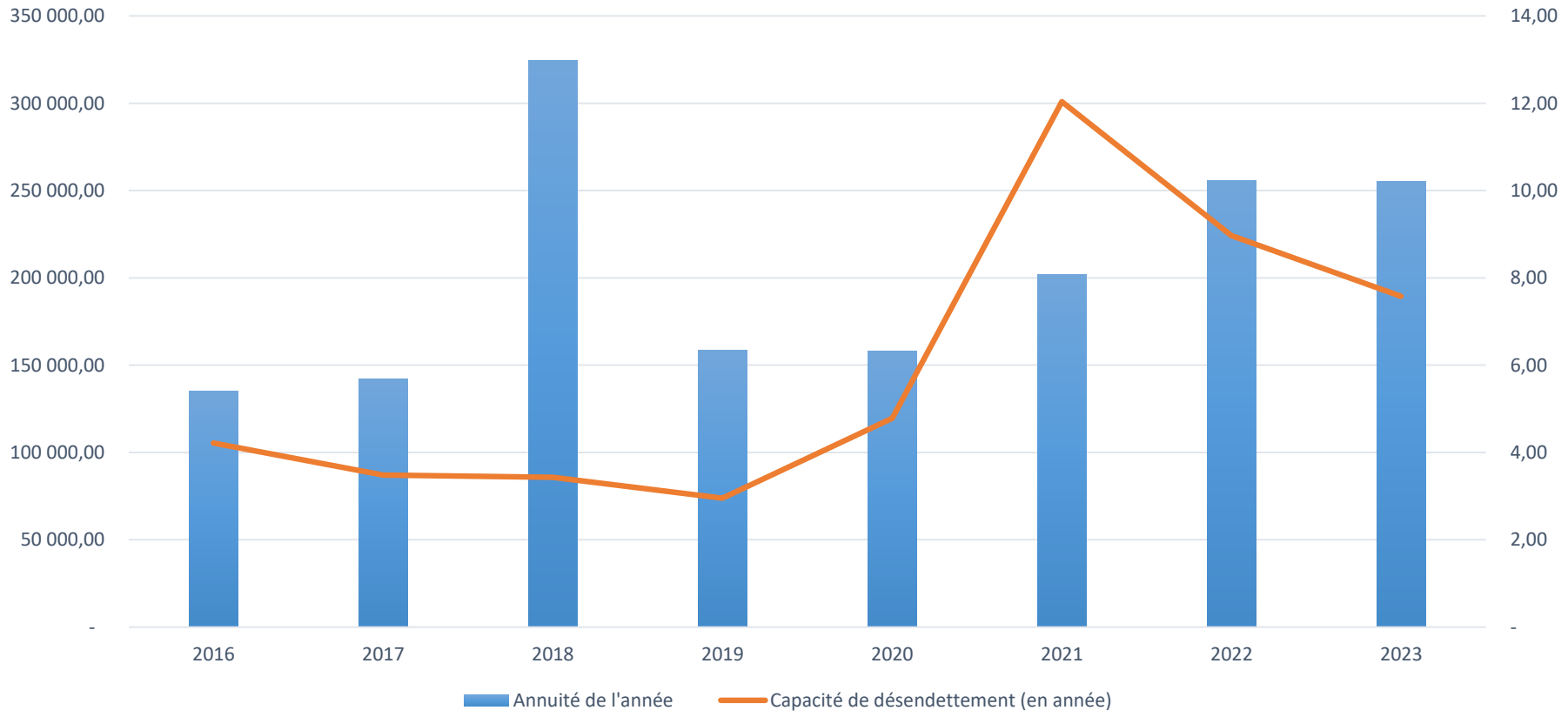

Envoyé en préfecture le 05/03/2024
Reçu en préfecture le 05/03/2024
Publié le 05/03/2024
ID : 081-200063360-20240304-20240305_5-DE

Orientations pluriannuelles envisagées

Envoyé en préfecture le 05/03/2024
Reçu en préfecture le 05/03/2024
Publié le 05/03/2024
ID : 081-200063360-20240304-20240305_5-DE

Rappel de nos priorités

2 – Économies d'énergie et d'eau

1 – Fin de l'opération de démolition et reconstruction de l'école élémentaire

3 – Entretien des équipements existants

Envoyé en préfecture le 05/03/2024
Reçu en préfecture le 05/03/2024
Publié le 05/03/2024
ID : 081-200063360-20240304-20240305_5-DE

Projets pluriannuels envisagés

Il est envisagé les investissements suivants sur les prochaines années :

Démolition et reconstruction de l'école élémentaire

Aménagement du quartier de Belbèze

Rénovation énergétique des bâtiments

2024 → 2026

Sécurisation des espaces et des installations

Entretien des équipements existants

Aménagement de la plaine du Séoux

Envoyé en préfecture le 05/03/2024
Reçu en préfecture le 05/03/2024
Publié le 05/03/2024
ID : 081-200063360-20240304-20240305_5-DE

Orientations du budget 2024
Commune de Puygouzon

Envoyé en préfecture le 05/03/2024
Reçu en préfecture le 05/03/2024
Publié le 05/03/2024
ID : 081-200063360-20240304-20240305_5-DE

ORIENTATIONS BUDGET 2024

Compte tenu de la situation financière de la commune de Puygouzon, le budget 2024 devra poursuivre les orientations définies depuis 2022 tout en prenant en compte les impacts de l'inflation à savoir :

Fonctionnement :

- Stabilité des impôts directs
- Encadrement de la hausse des charges de fonctionnement à hauteur de 5 % hors coût de l'énergie, de l'alimentation et de l'entretien des bâtiments.
- Augmentation de 10% sur les 3 années à venir des charges d'entretien des bâtiments
- Maîtrise des charges de personnel

Investissements :

- Poursuite du programme pluriannuel défini lors du budget 2020
- Augmentation de 10% des investissements liés à l'entretien des équipements sur les 3 années à venir
- Concentration des investissements sur les économies d'énergie
- Sollicitation des nouveaux fonds ouverts par l'État (fonds verts)
- Recherche de financements extérieurs et de solutions innovantes pour optimiser les ressources de la commune

Envoyé en préfecture le 05/03/2024
Reçu en préfecture le 05/03/2024
Publié le 05/03/2024
ID : 081-200063360-20240304-20240305_5-DE

BUDGET PHOTOVOLTAÏQUE

Envoyé en préfecture le 05/03/2024
Reçu en préfecture le 05/03/2024
Publié le 05/03/2024
ID : 081-200063360-20240304-20240305_5-DE

Résultats Budget Production Photovoltaïque
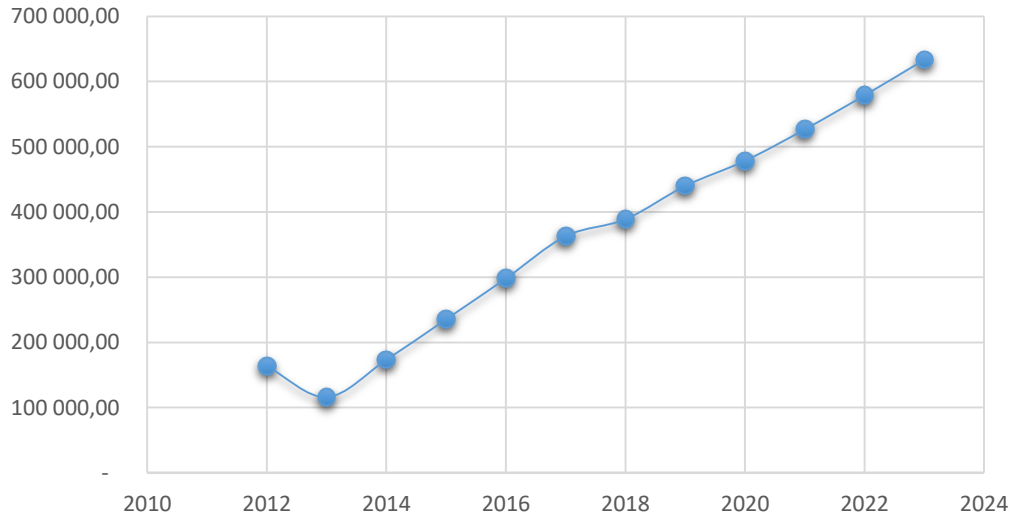
	2012	2013	2014	2015	2016	2017	2018	2019	2020	2021	2022	2023
Recettes de fonctionnement	82 770,98	106 591,98	113 319,62	117 510,26	118 480,67	119 906,41	167 913,39	215 520,44	257 708,25	265 019,36	315 615,20	371 410,94
- Dépenses de Fonctionnement (sans l'IS)	7 564,20	331 099,39	270 816,64	203 167,39	131 856,01	58 747,67	46 628,40	46 213,08	35 355,13	2 195,84	2 146,76	5 159,60
= Résultat de Fonctionnement	75 206,78	- 224 507,41	- 157 497,02	- 85 657,13	- 13 375,34	61 158,74	121 284,99	169 307,36	222 353,12	262 823,52	313 468,44	366 251,34
Recettes d'Investissement	124 736,60	644 114,09	384 395,09	374 676,09	364 957,09	355 238,09	345 520,09	335 802,09	315 648,39	275 026,30	275 026,30	275 026,30
- Dépenses d'investissement	36 355,60	303 384,00	53 384,00	53 384,00	53 384,00	53 383,00	53 383,00	53 383,00	40 622,09	-	-	-
= Résultat d'investissement	88 381,00	340 730,09	331 011,09	321 292,09	311 573,09	301 855,09	292 137,09	282 419,09	275 026,30	275 026,30	275 026,30	275 026,30
Résultat avant impôt	163 587,78	116 222,68	173 514,07	235 634,96	298 197,75	363 013,83	413 422,08	451 726,45	497 379,42	537 849,82	588 494,74	641 277,64
- Impôt sur les bénéfices	-	-		-	-	-	24 337,00	11 592,00	18 730,00	10 982,00	9 464,00	7 510,00
= Résultat après impôt	**163 587,78**	**116 222,68**	**173 514,07**	**235 634,96**	**298 197,75**	**363 013,83**	**389 085,08**	**440 134,45**	**478 649,42**	**526 867,82**	**579 030,74**	**633 767,64**